


### CÓMO INSTALAR LA APLICACIÓN



#### Descarga GRATUITA

Descargue Tyco Alert en la App Store (iOS) o en Google Play (Android).



#### Configuración de la cuenta



Introduzca el **nombre del servidor** y el **ID** de su panel de control. Si no los conoce solicítelos a la CRA de Tyco en el 902 87 90 40. Anótelos a continuación para futuros registros.



#### Log in

Acceda a la aplicación con el número PIN de su panel de control.



#### Conexión

Espera a que se confirme la conexión con su panel. Estará conectado cuando el icono de "Conexión" arriba a la derecha aparezca en verde.



### FUNCIONALIDADES



#### Pantalla de Inicio

**Menú superior:** armar / desarmar el sistema.

**Menú inferior:** acceso a alarmas, cámaras, detectores, dispositivos y más.



#### Armar / desarmar sistema

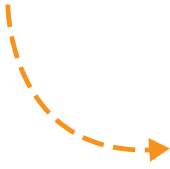
Puede armar total o parcialmente el sistema, y desarmarlo.





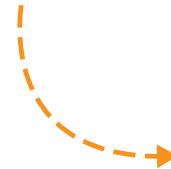
## Alarmas

Estado general del sistema.



## Dispositivos

Compruebe el estado de los detectores del sistema.



## Cámaras

Acceso a los archivos de imagen: podrá visualizar los clips de video que haya solicitado, o ver la imágenes frame a frame.




## Eventos

Registro de eventos del sistema.



## Más

Alertas.  
Incidencias técnicas.



## Menú lateral. Configuración

General.  
Configuración.  
Finalizar sesión.

